



Internes Dokument

Patientenfragebogen 1

Operation

Zeitraum: 3 – 11/2011

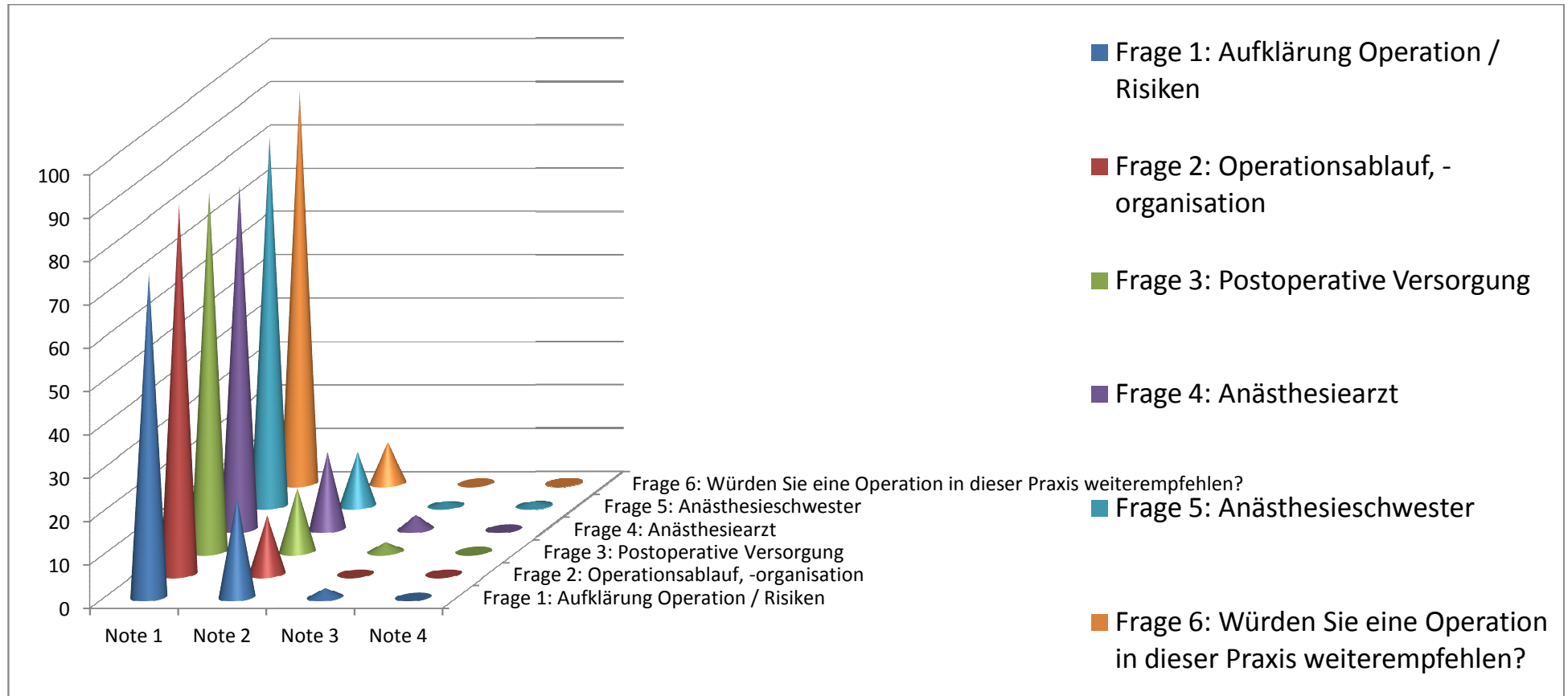
96 Fragebögen

Dok Nr. QS-ID-XXX

Stand Oktober 2011

Revision 001

Graphik 1: Schulnotenvergabe bei 6 Fragen



QS-Vermerk:	Druckdatum:	30.11.2011	Seite 1 von 2
Dateiname: C:\Users\Georg\Desktop\Auswertung\Auswertung_Patientenfragebogen_1_Operation.docx			


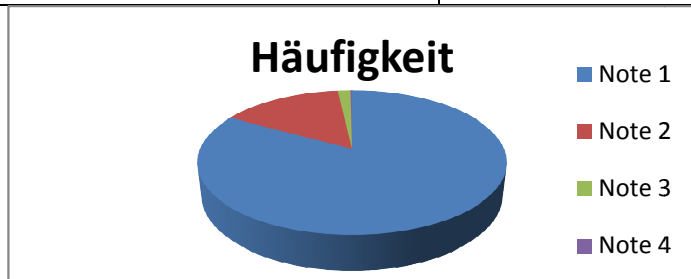
	Internes Dokument	Dok Nr. QS-ID-XXX
	Patientenfragebogen 1	Stand Oktober 2011
	Operation Zeitraum: 3 – 11/2011 96 Fragebögen	Revision 001

Tabelle 1: Schulnotenvergabe bei 6 Fragen

	Frage 1	Frage 2	Frage 3	Frage 4	Frage 5	Frage 6
Note 1	72 = 75%	82 = 85,4%	80 = 83,3%	76 = 79,2%	82 = 85,4%	87 = 90,6%
Note 2	22 = 22,42%	13 = 13,55%	14 = 14,6%	17 = 17,7%	12 = 12,5%	9 = 9,4%
Note 3	2 = 2,08%	1 = 1,05%	2 = 2,1%	3 = 3,1%	1 = 1,05%	0
Note 4	0	0	0	0	1 = 1,05%	0
<u>Gesamtnote</u>	1,27	1,16	1,19	1,24	1,18	1,1

Tabelle 2: Gesamtnote

	Note 1	Note 2	Note 3	Note 4
Häufigkeit (n 100% = 576)	479 = 83,16%	87 = 15,1%	9 = 1,6%	1 = 0,2%



Gesamtnote = 1,19

QS-Vermerk:	Druckdatum:	30.11.2011	Seite 2 von 2
Dateiname: C:\Users\Georg\Desktop\Auswertung\Auswertung_Patientenfragebogen_1_Operation.docx			