



Internes Dokument

Patientenfragebogen 1

Praxis

Zeitraum 3 – 4/2011

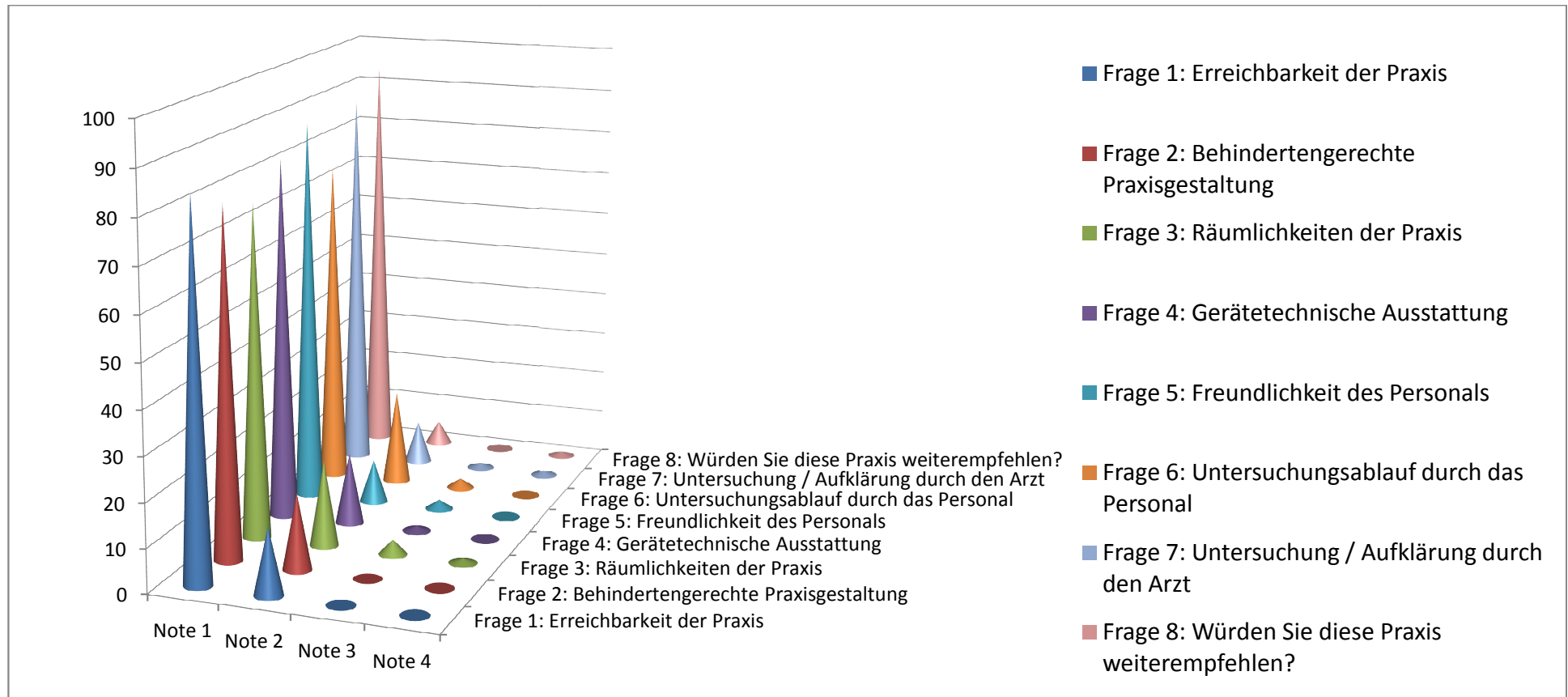
Gesamt: 92 Fragebögen

Dok Nr. QS-ID-XXX

Stand Oktober 2011

Revision 001

Graphik 1: Schulnotenvergabe bei 8 Fragen



QS-Vermerk:	Druckdatum:	30.11.2011	Seite 1 von 2
Dateiname: C:\Users\Georg\Desktop\Auswertung\Auswertung_Patientenfragebogen_1_Praxis.docx			


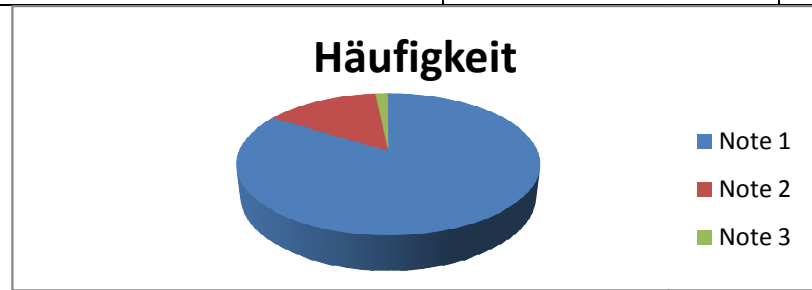
	Internes Dokument	Dok Nr. QS-ID-XXX
	Patientenfragebogen 1	Stand Oktober 2011
	Praxis Zeitraum 3 – 4/2011 Gesamt: 92 Fragebögen	Revision 001

Tabelle 1: Schulnotenvergabe bei 8 Fragen

	Frage 1	Frage 2	Frage 3	Frage 4	Frage 5	Frage 6	Frage 7	Frage 8
Note 1	78 = 84,8%	73 = 79,3%	70 = 76,1%	76 = 82,6%	81 = 88,0%	69 = 75,0%	81 = 88,0%	86 = 93,5%
Note 2	14 = 15,2%	17 = 18,5%	18 = 19,6%	15 = 16,3%	9 = 9,8%	20 = 21,7%	9 = 9,8%	5 = 5,4%
Note 3	0	2 = 2,2%	3 = 3,3%	1 = 1,1%	2 = 2,2%	3 = 3,3%	1 = 1,1%	0
Note 4	0	0	1 = 1,1%	0	0	0	1 = 1,1%	1 = 1,1%
Gesamtnote	1,15	1,23	1,29	1,18	1,14	1,25	1,15	1,09

Tabelle 2: Gesamtnote

	Note 1	Note 2	Note 3	Note 4
Häufigkeit (n 100% = 736)	614 = 83,4%	107 = 14,5%	12 = 1,6%	3 = 0,04%



Gesamtnote = 1,19

QS-Vermerk:	Druckdatum:	30.11.2011	Seite 2 von 2
Dateiname: C:\Users\Georg\Desktop\Auswertung\Auswertung_Patientenfragebogen_1_Praxis.docx			